



Domicilio: Cerro Grande #116,  
Col. Dr. Jorge Jiménez Cantú,  
Tlalneapantla, Estado de México,  
C.P. 54190.  
Tels: 5829 66 78  
5829 71 58

Correo: [asistente.ventas@senalamientosymallas.com.mx](mailto:asistente.ventas@senalamientosymallas.com.mx)


<p>1.- FLECHERO SOLAR DE 18 MODULOS A BASE DE LEDS</p>		<p>2.- MALLA ANTIDESLUMBRANTE P/BARRERA CENTRAL 50, 70 y 90 CMS. DE ALTURA CON Y SIN ACCESORIOS</p>	
<p>3.- FLECHERO SOLAR DE 14 MODULOS A BASE DE LEDS CON CORRIENTE ALTERNA PARA CAMIONETA</p>		<p>4.- MALLA ANTIDELSUMBRANTE TIPO CICLON CON ALMA DE ACERO H:70 CMS CON ACCESORIOS</p>	
<p>5.- FLECHERO SOLAR LUMINOSO DE 25 LEDS Y/O DE CORRIENTE ALTERNA</p>		<p>6.- MALLA CICLÓNICA</p>	
<p>7.-FLECHERO SOLAR LUMINOSO TIPO FLECHA DE 10 LEDS Y/O CON CORRIENTE ALTERNA</p>		<p>8.-REJA ACERO (VARIOS COLORES)</p>	
<p>9.- SEÑAL CHEVRON SOLAR A BASE DE LEDS DER. O IZQ. DE LAMINA GALVANIZADA CAL. 16 REFLEJANTE ALTA INTENSIDAD Y VINIL NEGRO POSTE TIPO H MEDIDAS 60 X 76 O 76 X 90 CMS.</p>		<p>10.- MALLA GRADUADA</p>	
<p>11.- FLECHERO SOLAR LUMINOSO DE LEDS Y/O DE CORRIENTE ALTERNA PARA CAMIONETA DE 1.25X70</p>		<p>12.- MALLA DE PROTECCION DE OBRA DE 122X30.05 mts</p>	
<p>13.- FLECHERO PORTÁTIL EN LONA EN COLOR AMARILLO Y/O NARANJA A BASE DE LED'S DE 45 CM. POR 90 CM.</p>		<p>14.- LAMPARA DE DESTELLO 2 CARAS</p>	
<p>15.- SEÑALES A BASE DE LED'S EN LÁMINA GALVANIZADA CAL. 16 CON REFLEJANTE EN ALTA INTENSIDAD,BASE DE PTR DE 2X2 DE 86X86 CM. Y PANEL SOLAR</p>		<p>16.- LAMPARA DE DESTELLO SOLAR MOD. 2</p>	
<p>17.- SEÑAL SR-9 SOLAR A BASE DE LEDS LIMITE DE VELOCIDAD FABRICADA CON LAMINA GALV. CAL. 16 REFLEJANTE ALTA INTENSIDAD Y VINIL NEGRO POSTE TIPO H MEDIDAS 86 X 86 O 117 X 117 CMS. CON O SIN TABLERO ADICIONAL</p>		<p>18.- LAMPARA DE DESTELLO SOLAR MOD. 1</p>	
<p>19.- SEÑALAMIENTO PREVENTIVO VIAL A BASE DE LEDS, CON BASE MOVIBLE, UN SOLO TEXTO.</p>		<p>20.- VIALETA SOLAR DE ALUMINIO DE DOS LED'S POR CARA DE 10X10 CM. EN COLOR AMARILLO,BLANCO.</p>	

<p>21.-INDICADOR DE ALINEAMIENTO DE LAMINA DE 10 X 100 CMS. Y 13 X 120 CMS DE ANCHO</p>		<p>22.- VIALETA RAYOLITE DE 10X10, - FABRICADA CON POLIMEROS ABS DE ALTA RESISTENCIA. COLORES BLANCO, ROJO, ÁMBAR</p>	
<p>23.- INDICADOR DE ALINEAMIENTO DE PVC DE 13 X 120 CMS.Y DE 10 X 100 CMS DE ANCHO</p>		<p>24.- VIALETA UNA O DOS CARAS MARCA STIMSONITE MODELO 80</p>	
<p>25.- MÉNSULA REFLEJANTE PARA DEFENSA METALICA DE 7X10 CON REFLEJANTE EN ALTA INTENSIDAD TRAPEZOIDAL.</p>		<p>26.- VIALETA TEMPORAL</p>	
<p>27.- MÉNSULA REFLEJANTE PARA BARERRA CENTRAL DE 10X10 CON REFLEJANTE EN ALTA INTENSIDAD.</p>		<p>28.- PERLA DE VIDRIO (MICROESFERA)</p>	
<p>29.- BOTÓN DE ALUMINIO DE 10 CM. DE DIÁMETRO CON ESCALÓN PARA REFLEJANTE, (CON Y SIN REFLEJANTE).</p>		<p>30.- APLICACIÓN DE PINTURA DE TRAFICO CALIDAD SCT BCO. O AMA.</p>	
<p>31.- BOTÓN METÁLICO DE ACERO CAL. 10 DE 10 CM DE DIÁMETRO</p>		<p>32.- CONO DE 45, 71 Y 91 CMS CON Y SIN REFLEJANTE</p>	
<p>33.-SUPER VIALETA DE ALUMINIO CON 2 PERNOS Y REFLEJANTE</p>		<p>34.- TRAFITAMBO DE POLIETILENO CON Y SIN REFLEJATE</p>	
<p>35.- BOYA METÁLICA CAL. 10 EN COLOR AMARILLO LISA Y CLAVO GALVANIZADO DE 21X21 CM.</p>		<p>36.- POSTE ALINEADOR DE POLIETILENO Y BASE RELLENABLE CON REFLEJANTE EN GRADO INGENIERÍA</p>	
<p>37.- CASCO DE SEGURIDAD VARIOS COLORES CON AJUSTADOR.</p>		<p>38.-TRAFISIS CON Y SIN REFLEJANTE</p>	
<p>39.- BASE PARA TRAFITAMBO EN COLOR AMARILLO O NEGRO RELLENABLE DE ARENA O AGUA.</p>		<p>40.-BARERA VIAL DE POLIETILENO MOD. BICENTENARIO EN COLOR NARANJA DE 87.5 CM. DE ALTURA X 172.5 CM. DE LARGO TOTAL X 57 DE BASE, PESO: 18 KG.</p>	
<p>41.- BOYA DE PLÁSTICO DE 21X21 CM CON REFLEJANTE DE OJO DE GATO POR LOS DOS LADOS.</p>		<p>42.- BARERA VIAL LISA DE POLIETILENO EN COLOR AMARILLO Y NARANJA DE 75 CM. DE ALTURA X 154 CM. DE LARGO TOTAL, 50 DE BASE, PESO: 14 KG.</p>	





































<p>43.- CINTA PLÁSTICA PREVENTIVA CON LEYENDA DE PRECAUCIÓN, PELIGRO Y PROHIBIDO EL PASO DE 7 CM. X 305 MTS.</p>		<p>44.- PEGAMENTO EPOXICO PARA VIALETAS TIPO A Y B</p>	
<p>45.- CHALECO DE POLIESTER COLOR VERDE LIMON O NARANJA</p>		<p>46.- IMPERMEABLE GABARDINA DE PVC COLOR AMARILLO</p>	
<p>47.- CHALECO DE BRIGADISTA UNITALLA EN VARIOS COLORES CON REFLEJANTE EN FRENTE Y ESPALDA.</p>		<p>48.- CHALECO DE MALLA PARA PROTECCION DE OBRA REFLEJANTE</p>	
<p>49.- TOPE PARA ESTACIONAMIENTO DE 56 CM, DE NEOPRENO CON PINTURA VULCANIZADA CON ANCLAS PARA CONCRETO</p>		<p>50.- TOPE PARA ESTACIONAMIENTO DE 180 CM, DE NEOPRENO CON PINTURA VULCANIZADA CON ANCLAS PARA CONCRETO.</p>	
<p>60.- REDUCTOR DE VELOCIDAD DE NEOPRENO CON PINTURA DE REFLEJANTE VULCANIZADA DE 30 CM DE ANCHO X 180 CM. DE LARGO REFLEJANTE OJO DE GATO. CON 2 CABECEROS</p>		<p>61.- PINTURA TERMOPLASTICA COLOR BLANCO O AMARILLO SACO DE 22.68 KGS-</p>	

- CARACTERISTICAS PANTALLAS DINAMICAS DE LEDS
- TAMAÑO SEGÚN REQUERIMIENTO
- MONOCROMATICA O FULL COLOR
- SOLAR O CORRIENTE ALTERNA SEGÚN REQUERIMIENTO
- DESPLIEGUE DE HASTA TRES LINEAS
- CONTROL REMOTO
- SISTEMA DE PROGRAMACIÓN EN AMBIENTE WINDOWS
- SISTEMA DE CONTROL DE INTENSIDAD
- CAJA DE RESGUARDO DE BATERIA
- GABINETE DE PROTECCIÓN METÁLICO
- DESPLIEGUE DE HASTA 25 MENSAJES SEGÚN TAMAÑO
- TECNOLOGIA LED OVAL PITCH 10



 SR-6	 SR-7	 SR-8	 SR-9	 SR-10
 SR-11	 SR-11A	 SR-12	 SR-13	 SR-14
 SR-15	 SR-16	 SR-17	 SR-18	 SR-19
 SR-20	 SR-21	 SR-22	 SR-23	 SR-24
 SR-25	 SR-26	 SR-27	 SR-28	 SR-29
 SR-30	 SR-31	 SR-32	 SR-33	

Nuestras señales se fabrican de acuerdo con las normas de la SCT.  
Cualquiera de estas señales se puede fabricar en tablero luminoso de leds.

 SP-6	 SP-7	 SP-8	 SP-9	 SP-10	 SP-11
 SP-12	 SP-13	 SP-14	 SP-15	 SP-16	 SP-17
 SP-18	 SP-19	 SP-20	 SP-21	 SP-22	 SP-23
 SP-24	 SP-25	 SP-26	 SP-27	 SP-28	 SP-29
 SP-30	 SP-31	 SP-32	 SP-33	 SP-34	 SP-35
 SP-36	 SP-37	 SP-38	 SP-39	 SP-40	 SP-41

Nuestras señales se fabrican de acuerdo con las normas de la SCT.  
Cualquiera de estas señales se puede fabricar en tablero luminoso de leds.  
SP-42 / SP-42A

